



TUTORIAL DE ACESSO AO SEU NOVO APP TV

sim.digital

simTV

sim.digital

TUTORIAL DE ACESSO AO SEU NOVO APP TV

simTV

0800 788 5000



Dúvidas?

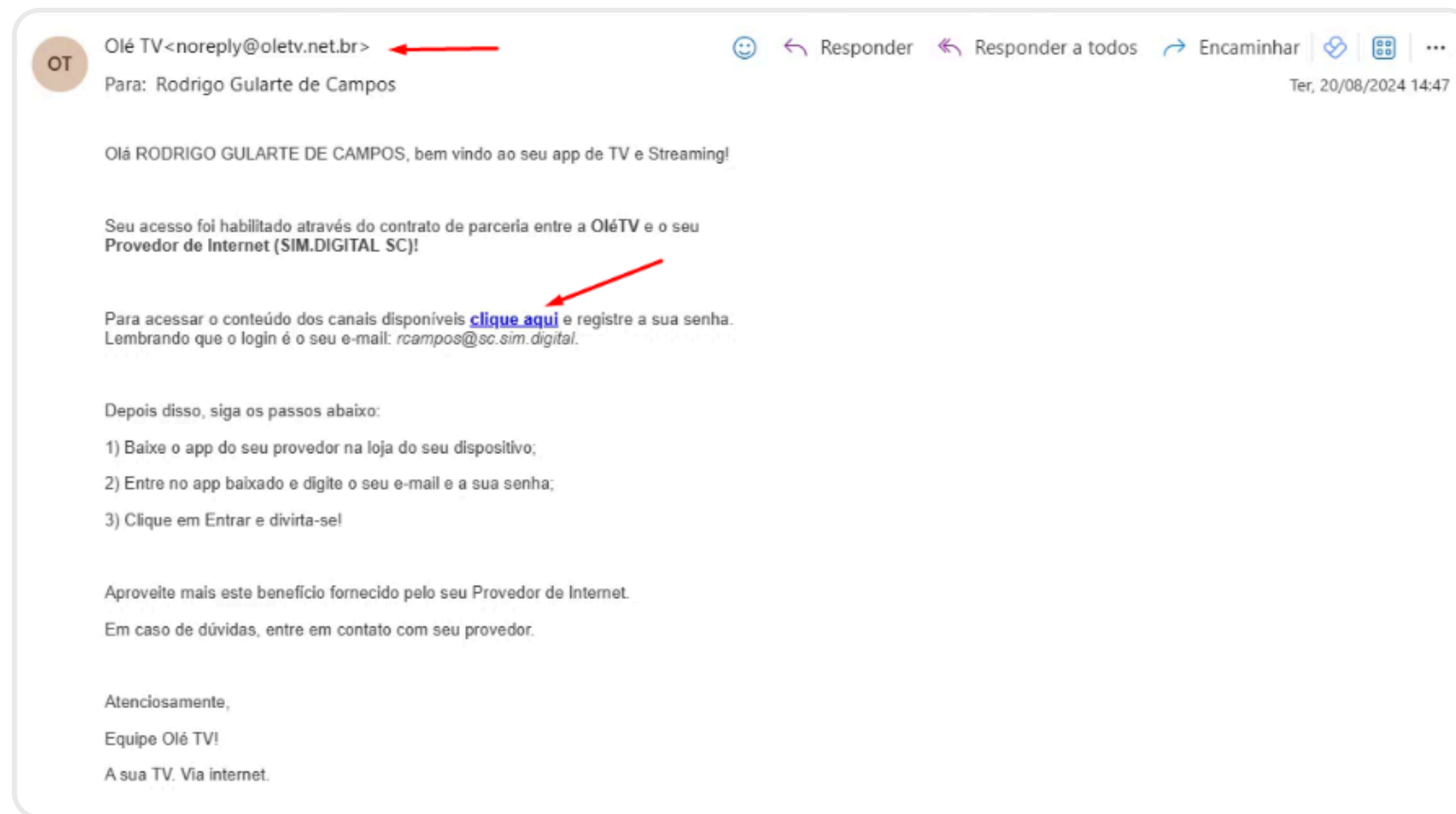
Fale com a
nossa equipe
por ligação
ou WhatsApp

PASSO 1

Você recebeu um email da Olé TV com o remetente noreply@oletv.net.br.

Cheque sua caixa de SPAM também!

Nesse e-mail, você receberá o link para criação da senha de acesso do aplicativo Olé TV.
Vá em “clique aqui”.





TUTORIAL DE ACESSO AO SEU NOVO APP TV



 **0800 788 5000**



Dúvidas?

Fale com a
nossa equipe
por ligação
ou WhatsApp

PASSO 2

Insira a sua senha de acesso, e depois confirme abaixo.

Primeira parte pronta!


A SUA OPERADORA DE TV

Alteração de senha da conta: rcampos@sc.sim.digital

Enviar

sim.digital

TUTORIAL DE ACESSO AO SEU NOVO APP TV

simTV

0800 788 5000



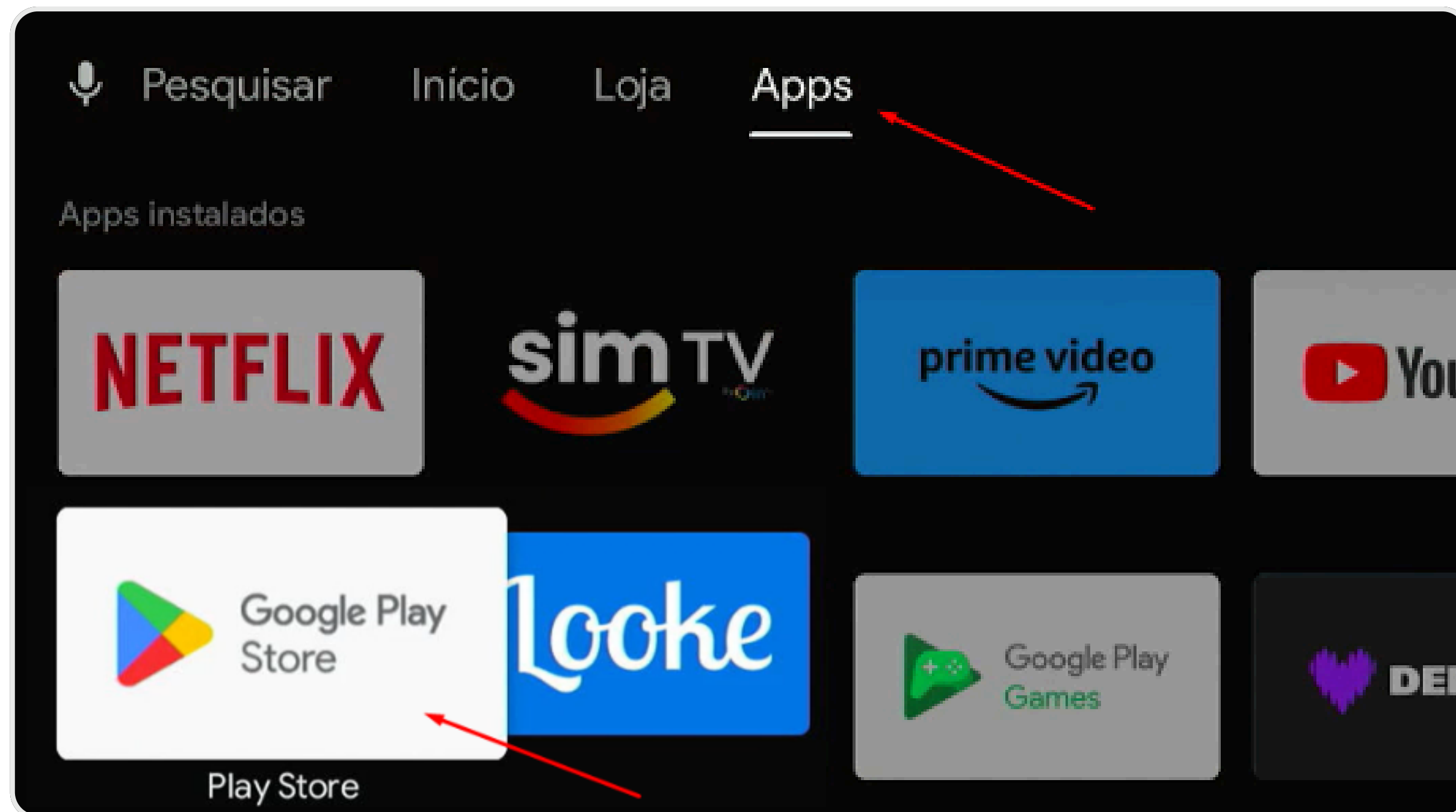
Dúvidas?

Fale com a
nossa equipe
por ligação
ou WhatsApp

PASSO 3

Agora em seu TV Box, você precisa acessar a Play Store para poder baixar o seu novo aplicativo.

Na página inicial, vá em Apps e clique em Play Store.



sim.digital

**TUTORIAL DE
ACESSO AO
SEU NOVO
APP TV**

simTV

 **0800 788 5000**



Dúvidas?

Fale com a
nossa equipe
por ligação
ou WhatsApp

PASSO 3.1

Se você ainda não tiver login no Google, é necessário logar com a sua conta para ter acesso e poder baixar novos apps da loja.

Clique em “Fazer Login” e “Fazer login” novamente.



Google Play

Faça login e encontre os
melhores apps, jogos, músicas,
filmes e muito mais para seu
Android

Fazer login

Fazer login


er filmes,

Pular



TUTORIAL DE ACESSO AO SEU NOVO APP TV



 **0800 788 5000**



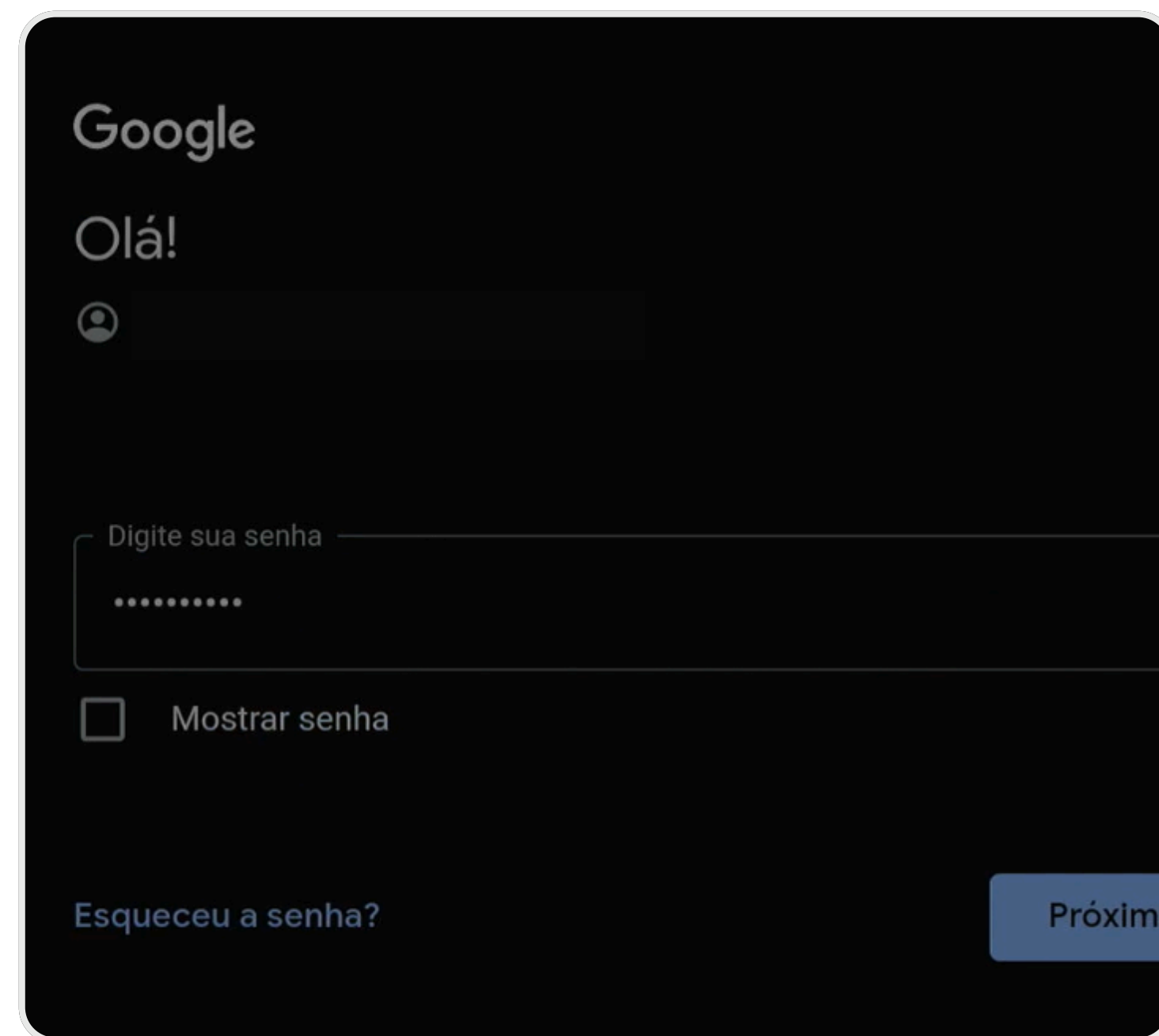
Dúvidas?

Fale com a
nossa equipe
por ligação
ou WhatsApp

PASSO 3.1.2


Entre com o seu e-mail e senha.

Aceite os termos e pronto! Você agora tem acesso à Play Store.



Google

Olá!



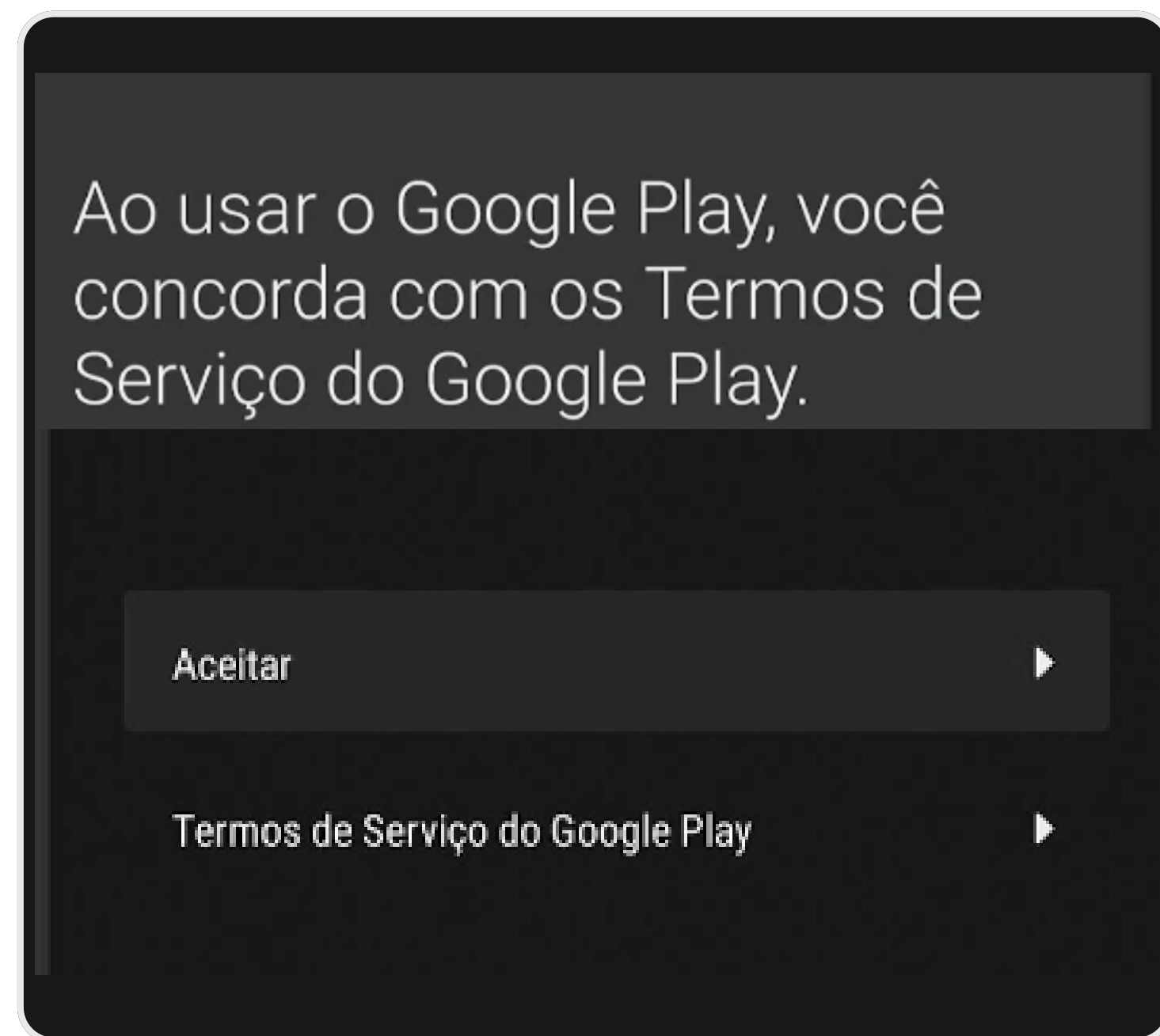
Digite sua senha

.....

☐ Mostrar senha

[Esqueceu a senha?](#)

[Próximo](#)



Ao usar o Google Play, você
concorda com os Termos de
Serviço do Google Play.

[Aceitar](#)

[Termos de Serviço do Google Play](#)

sim.digital

TUTORIAL DE ACESSO AO SEU NOVO APP TV

simTV

0800 788 5000



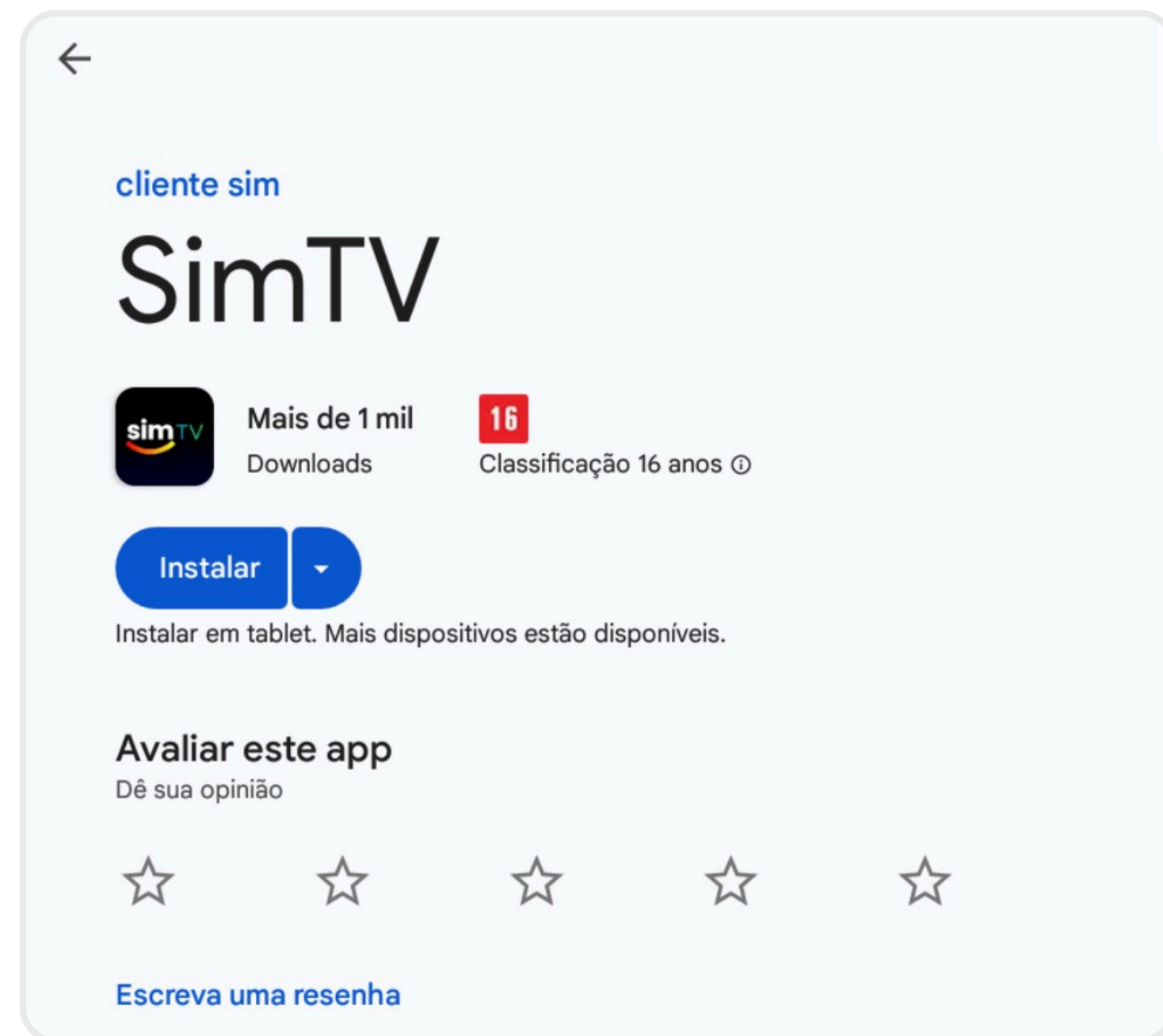
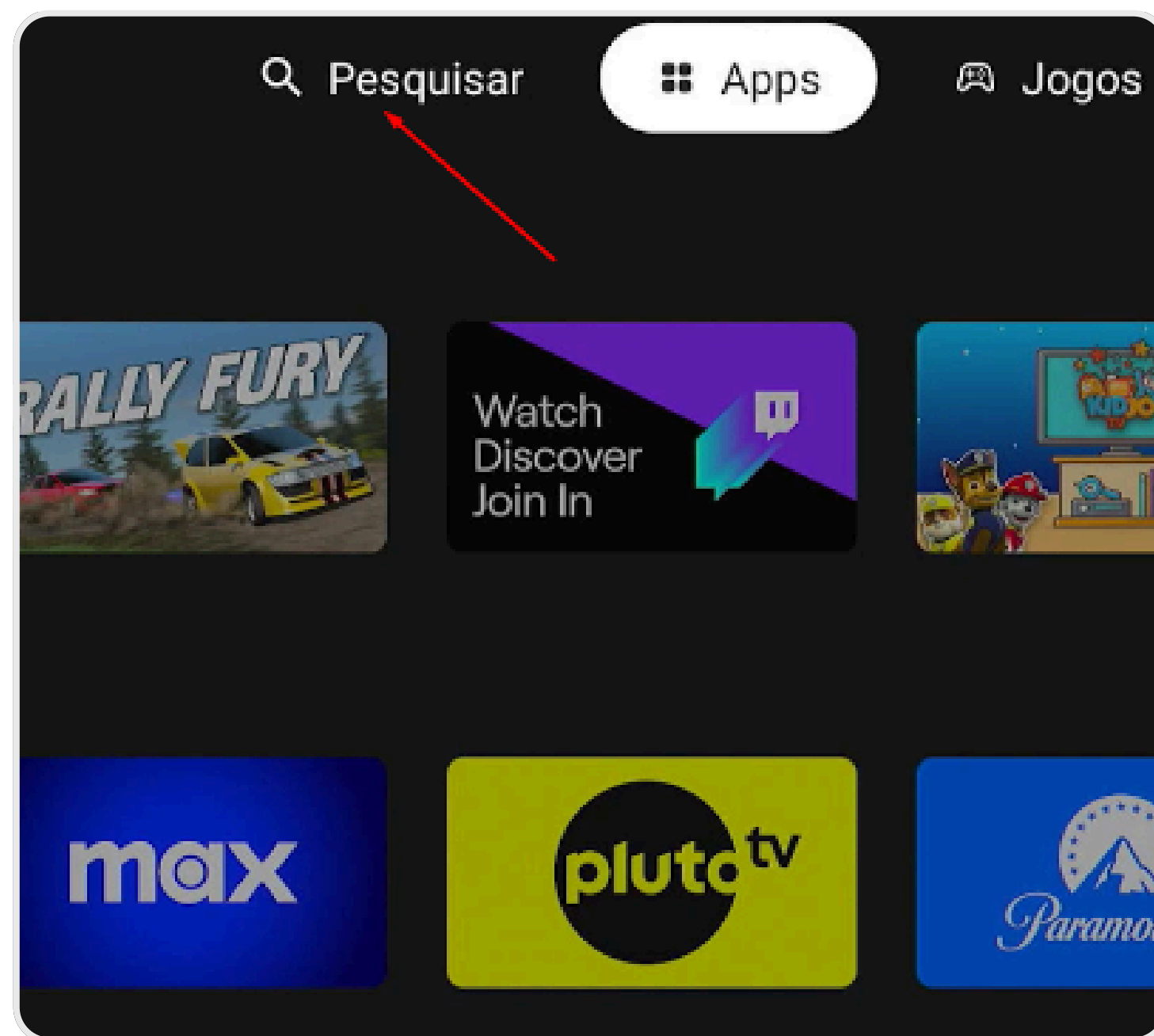
Dúvidas?

Fale com a
nossa equipe
por ligação
ou WhatsApp

PASSO 4

Agora vamos buscar o app Sim TV.


No menu superior, vá até pesquisar. Digite “simtv”.
Agora é só clicar em “Instalar”. Aguarde a instalação e clique em abrir.





TUTORIAL DE ACESSO AO SEU NOVO APP TV



 **0800 788 5000**



Dúvidas?

Fale com a
nossa equipe
por ligação
ou WhatsApp

PASSO 5

Já estamos dentro do app!

Agora em Usuário você colocará o email cadastrado como usuário e a senha que cadastrou no e-mail recebido (passo 2).



The screenshot shows the SimTV app login interface. At the top left is the 'simTV' logo. At the top right, it displays the date and time: 'Segunda-feira 25 de agosto de 2025 10:20'. Below this, a welcome message reads 'Seja bem-vindo à SimTV!'. The main area contains two input fields labeled 'Usuário' and 'Senha'. Below these fields are two buttons: 'Ativar' and 'Entrar'. A small phone number '9524.4603.2744' is visible below the 'Entrar' button. At the bottom left, there is a link for 'Política de privacidade'. At the bottom right, it states 'SERVIÇO OPERADO POR OTT AND IPTV LTDA - EPP. LICENÇA SEAC Nº 2018/2016.'

sim.digital

**TUTORIAL DE
ACESSO AO
SEU NOVO
APP TV**

simTV

0800 788 5000

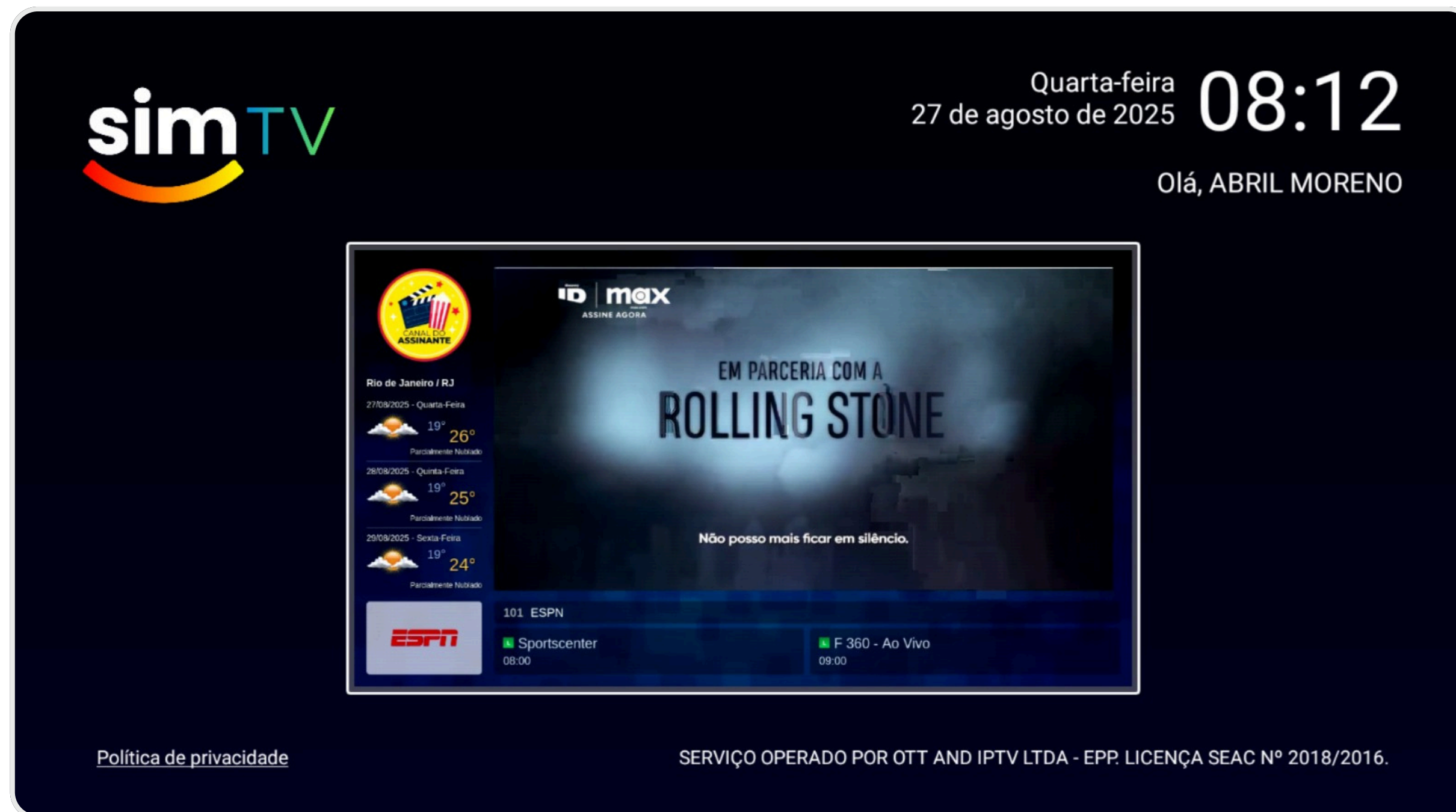


Dúvidas?

Fale com a
nossa equipe
por ligação
ou WhatsApp

PASSO 6

**Pronto! Você já pode aproveitar
seus novos canais sem moderação.**





sim.digital

simTV



0800 788 5000



Dúvidas?

Fale com a
nossa equipe
por ligação
ou WhatsApp